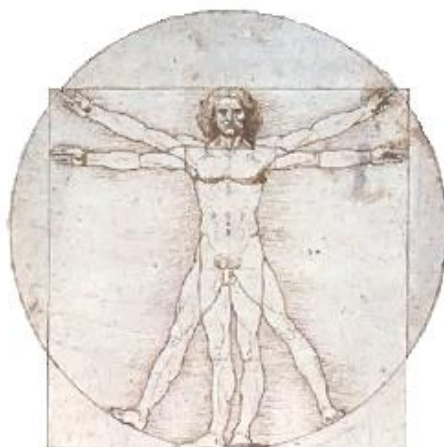


Istituto Comprensivo
"Padre Pio" di Sacrofano
Scuola Secondaria di Primo Grado
Magliano Romano

1a

PIANO DI PREVENZIONE E PROGRAMMA DI ATTUAZIONE (REGISTRO/DIARIO DI PREVENZIONE)



Aggiornamento: novembre 2022

Euservice s.r.l. - Via Dante Alighieri, 12 - 00027 Roviano (RM) - P. Iva 08879271008

Telefono: 0774903270 / 067232251 info@euservice.it 81@euservice.it
www.euservice.it

INDICE

1.	Premessa	3
2.	DATI AZIENDALI	4
2.1.	Notizie generali	4
2.2.	Attività e dati occupazionali	5
2.3.	Organigramma Aziendale per la prevenzione	6
2.4.	Organigramma aziendale ruoli e responsabilità	7
2.5.	Analisi della documentazione e delle certificazioni	8
2.5.1.	Documentazione agli atti dell'Istituto	8
2.5.2.	Valutazione del rischio d'incendio.....	9
3.	PIANO DI PREVENZIONE	10
3.1.	Premessa	10
3.2.	Programma interventi	11
3.2.1.	Programma degli interventi a breve termine.....	11
3.2.2.	Programma degli interventi a medio termine	19
3.2.3.	Programma degli interventi a lungo termine	20
3.3.	Interventi di prevenzione sulle situazioni di pericolo segnalate dai lavoratori	22
4.	SOTTOSCRIZIONE DEL DOCUMENTO	24

1. PREMESSA

Il presente fascicolo, specifico per l'unità produttiva ed allegato al fascicolo 1 DVR complessivo per l'intera Istituzione Scolastica, ai sensi dell'art 28 comma 2 D. Lgs. 81/08 contiene:

- a) il programma delle misure ritenute opportune per garantire il miglioramento nel tempo dei livelli di sicurezza;
- b) l'individuazione delle procedure per l'attuazione delle misure da realizzare, nonché dei ruoli dell'organizzazione aziendale che vi debbono provvedere, a cui devono essere assegnati unicamente soggetti in possesso di adeguate competenze e poteri;
- c) l'indicazione del nominativo del responsabile del servizio di prevenzione e protezione, del rappresentante dei lavoratori per la sicurezza o di quello territoriale e del medico competente che ha partecipato alla valutazione del rischio;
- d) l'individuazione delle mansioni che eventualmente espongono i lavoratori a rischi specifici che richiedono una riconosciuta capacità professionale, specifica esperienza, adeguata formazione e addestramento.

2. DATI AZIENDALI

2.1. NOTIZIE GENERALI

ISTITUTO COMPRENSIVO "PADRE PIO" DI SACROFANO

Istituzione scolastica

Via Fabrizio Quattrocchi, 4- 00060 Sacrofano (RM)

Indirizzo

Educativo/Formativa

Attività

97197750587

Partita Iva/Codice fiscale

069086048

Telefono

rmic87900l@istruzione.it

E-mail

RMIC87900L@PEC.ISTRUZIONE.IT

E-mail PEC

Michele Nicolò Angileri

Datore di Lavoro (Dirigente Scolastico)

069086048

Telefono

SCUOLA SECONDARIA MAGLIANO ROMANO

Unità produttiva (Sede centrale, plesso o sede associata)

Via Romana - MAGLIANO ROMANO

Indirizzo

06 9048138

Telefono

E-mail

RIBECCO AGNESE MARTA

Preposto (Docente coordinatore di plesso o vicario)

06 9048138

Telefono

2.2. ATTIVITÀ E DATI OCCUPAZIONALI

PERSONALE PROPRIO

Mansione svolta	N°
Dirigenza generale	
Dirigenza amministrativa	
Amministrazione ed archiviazione	
Insegnamento ed educazione	13
Assistenza di laboratorio	
Pulizia e sorveglianza alunni	1
Minuta manutenzione	
(altro)	

N° Lavoratori propri in totale

14

N° alunni

38

Personale ditte appaltatrici e prestatori d'Opera

Attività svolta	
Pulizie	
Preparazione e distribuzione cibi	
Assistenti educativi	
Manutenzione fotocopiatrice e rifornimento toner	1

N° Lavoratori esterni in totale

1

N° max. presenti

53

2.3. ORGANIGRAMMA AZIENDALE PER LA PREVENZIONE

Responsabile del Servizio di prevenzione e protezione aziendale:		
Amalio Rosati	Consulente esterno	3939407816 - 0774903270

Nome e cognome telefono

Addetti antincendio ed evacuazione di emergenza:	
FAIAZZA SIMONE	DOCENTE

Nome e cognome qualifica

Addetti primo soccorso:	
MONTEMAGGI CATIA	DOCENTE

Nome e cognome qualifica

Addetti al Servizio di prevenzione e protezione aziendale:	
PIA ROBERTA	DOCENTE

Nome e cognome qualifica

Rappresentante dei Lavoratori per la sicurezza:	
CECCARELLI ROSANNA	06 9086117

Nome e cognome telefono

Medico Competente:	
DE LUCA GIOVANNI	0692929166

Nome e cognome telefono

2.5. ANALISI DELLA DOCUMENTAZIONE E DELLE CERTIFICAZIONI

2.5.1. Documentazione agli atti dell'Istituto

Certificazione relative ai luoghi di lavoro ed agli impianti	codice	Si	No	N N	validità anni	Data rilascio
Planimetria quotata dell'edificio con destinazione d'uso dei locali	A1					
Certificato di agibilità (idoneità statica, igienico-sanitaria e conformità impianti)	A2					
Risultati dell'analisi di vulnerabilità sismica	A3					
Certificato di idoneità igienico-sanitaria (per refettorio e bar)	A4					
Dichiarazione di conformità impianto elettrico	M1					
Denuncia dell'impianto di messa a terra	M44					
Verifiche periodiche dell'impianto di messa a terra	M45				2	
Denuncia dell'impianto di protezione scariche atmosferiche o dichiarazione di auto protezione	M48					
Verifiche periodiche dell'impianto di protezione scariche atmosferiche	M49				2	
Dichiarazione di conformità impianto distribuzione gas	O1					
Dichiarazione di conformità impianto termico	N1					
CPI/SCIA per centrali termiche (>100.000Kcal/h)	W41				5	
Verifiche periodiche dell'impianto termico	N4				2	
Certificazione analisi fumi impianto termico	N3				2	
Libretto o copia del libretto d'immatricolazione ascensori	L2					
Verifiche periodiche ascensori (di portata >200Kg)	L3				2	
Certificato di conformità servo scala per disabili	L14					
Verifiche di manutenzione periodiche servo scala	L16				2	
Certificato Prevenzione incendi o SCIA (per scuole con presenze complessive >100)	W1 W2				5	

nota esplicativa: (SI = presente agli atti della scuola; NO = non presente; NN = non necessario)

Certificazione relative alle attività lavorative	codice	Si	no	nn
Registro delle attrezzature di lavoro	@61	X		
Dichiarazioni di conformità di macchine e attrezzature (marchio CE)	P1	X		
Libretto d'uso e manutenzione delle macchine	P4	X		
Registro sostanze pericolose	@62	X		
Schede tecniche di sicurezza delle sostanze pericolose	T11	X		
Registro dei controlli periodici antincendio	@57	X		
Registro delle segnalazioni dei lavoratori e procedure	@53	X		

nota esplicativa: (SI = presente agli atti della scuola; NO = non presente; NN = non necessario)

2.5.2. Valutazione del rischio d'incendio

Tabella A

TIPOLOGIA E NUMERO DEI PRESIDI DI ESTINZIONE INCENDI							
	Superficie	Estintori a polvere			Estintori CO2	Idranti UNI45	Attacco autopompa
		21°/113B	34°/144B	55°/233B			
Come da planimetria allegata al Piano di Emergenza							

Tabella B

MASSIMO AFFOLLAMENTO PRESUNTO DEI PIANI DELL'EDIFICIO							
	personale	alunni	Numero lavoratori ed allievi con disabilità			persone esterne	TOTALE
			motorie	visive	uditive		
Seminterrato							
Piano terra/rialzato							
Piano primo	13	38					51
Piano secondo							
Piano terzo							

Conteggiare tutte le persone che potrebbero essere presenti se tutti i locali fossero utilizzati contemporaneamente

Tabella C

NUMERO LOCALI PER PIANO A RISCHIO SPECIFICO DI INCENDIO								
	palestra	mensa	laboratori	teatro	archivi e depositi	centrale termica	garage	biblioteca
Seminterrato								
Piano terra/rialzato								
Piano primo			2		1			
Piano secondo								
Piano terzo								

Tabella D

LOCALI A RISCHIO SPECIFICO DI INCENDIO – LABORATORI	
Tipologia	numero

Per la valutazione del rischio d'incendio si è tenuto conto delle disposizioni del DM 10/3/98 ed in particolare dell'allegato I punto 1.4.4 lettera a). Rilevato che le condizioni locali e di esercizio offrono scarse possibilità di sviluppo di principi di incendio e, in caso di incendio, la probabilità di propagazione dello stesso è da ritenersi limitata, vista la scarsa possibilità di propagazione, in considerazione delle misure di prevenzione e protezione adottate, l'edificio può essere classificato a "rischio di incendio basso" (vedi tabelle A – B - C) .

3. PIANO DI PREVENZIONE

3.1. PREMESSA

In ottemperanza a quanto individuato dagli art. 28 e 29 del D. Lgs. 81/08, che fornisce le modalità di elaborazione del documento di cui all'Art. 17, una volta completate le fasi di identificazione dei pericoli e la relativa valutazione dei rischi ad essi associati, occorre procedere alla definizione delle misure necessarie per eliminare o quantomeno ridurre a livelli accettabili le situazioni di rischio riscontrate e garantire il mantenimento e miglioramento nel tempo dei livelli di sicurezza.

Laddove le misure necessarie non sono realizzabili nell'immediato o sono di competenza dell'Amministrazione tenuta alla fornitura e manutenzione dell'immobile, sono stati indicati anche i relativi interventi sostitutivi per garantire, comunque, le condizioni di sicurezza.

Al fine di rispondere al dettato legislativo che richiede la definizione di un programma di attuazione delle misure di prevenzione, gli interventi, di seguito compiutamente indicati, sono stati distinti in tre diverse fasi temporali, direttamente correlate all'entità del rischio:

- **Programma degli interventi a breve termine per rischio alto**, ove le azioni correttive necessarie sono da realizzarsi con urgenza.
- **Programma degli interventi a medio termine per rischio medio**, ove le azioni correttive necessarie possono essere realizzate nel medio termine, ovvero in un arco di tempo che va da uno a tre mesi.
- **Programma degli interventi a lungo termine per rischio basso**, dove le azioni correttive possono essere programmate e dilazionate in un arco di tempo annuale.

Nel programma non sono state indicate le situazioni a **rischio imminente** che, in quanto tali, devono essere oggetto di immediata soluzione al fine di evitare l'esposizione dei lavoratori ad un pericolo grave ed immediato

Tale programma viene supportato, nel breve termine, da specifiche iniziative formative ed informative, dalla messa a disposizione di dispositivi di protezione individuale, dall'eventuale sorveglianza sanitaria e dalla messa in opera di una correlata segnaletica di sicurezza e di emergenza.

Al fine di verificare l'attuazione delle misure di prevenzione e garantirne il mantenimento ed il miglioramento nel tempo, viene attivata una specifica procedura di verifica e di segnalazione che coinvolge, insieme al Datore di lavoro, ai Preposti ed all'intero Servizio di prevenzione e protezione, tutti i lavoratori dell'unità produttiva.

Nel programma che segue, al fine di indicare i soggetti destinatari degli obblighi di prevenzione, sono riportati:

- **in nero - gli interventi di competenza dell'Amministrazione tenuta alla fornitura e manutenzione dell'immobile**
- **in rosso - gli interventi di esclusiva competenza del datore di lavoro**
- **in blu - le misure sostitutive a carico dei Preposti**
- **in verde - le misure di prevenzione da mettere in atto a cura dei lavoratori**




Tutte le misure evidenziate in rosso, blu e verde devono essere messe in atto immediatamente, anche quando l'intervento risolutivo viene indicato a medio o lungo periodo


3.2. PROGRAMMA INTERVENTI

3.2.1. Programma degli interventi a breve termine

Risultanze della valutazione rischi	Misure di prevenzione	Misure sostitutive	Luogo	Data di attuazione
@	RISCHI ORGANIZZATIVI: Organizzazione della prevenzione			
44 <i>I pericoli che non sono stati eliminati non vengono adeguatamente segnalati o tali segnalazioni non sono più integre.</i>	Sollecitare i preposti all'adeguata segnalazione dei pericoli che non sono stati eliminati e che risultano nelle sezioni delle misure sostitutive o alla verifica che la stessa sia attiva/integra.	Segnalare adeguatamente i pericoli che non sono stati eliminati, mediante avvisi e/o delimitazioni, e/o evidenziazioni con nastri giallo/nero o bianco/rosso e che risultano nelle sezioni delle misure sostitutive o alla verifica che la stessa sia attiva/integra.	Edificio	
61 <i>Non è stato istituito e/o adeguatamente compilato il registro delle macchine e delle attrezzature</i>	Attivare, con apposita circolare, il registro delle macchine e delle attrezzature	Verificare che il registro delle macchine e delle attrezzature, sia stato adeguatamente compilato da parte dell'ufficio/personale preposto.	Edificio	
63 <i>Non è stato istituito e/o adeguatamente compilato, il registro delle sostanze e dei preparati pericolosi</i>	Attivare, con apposita circolare, il registro delle sostanze e dei preparati pericolosi	Verificare che il registro delle sostanze e dei preparati pericolosi, sia stato adeguatamente compilato da parte dell'ufficio/personale preposto.	Edificio	
64 <i>I locali non sono identificati, con apposito cartellino posto sulla porta di accesso, per la loro destinazione d'uso</i>	Sollecitare i preposti ad individuare tutti i locali, con apposito cartellino posto sulla porta di accesso, per la loro destinazione d'uso	Identificare i locali, con apposito cartellino posto sulla porta di accesso, per la loro destinazione d'uso	Edificio	
65 <i>I locali non sono numerati progressivamente e conformemente alle planimetrie esposte</i>	Sollecitare i preposti a numerare tutti i locali progressivamente e conformemente alle planimetrie esposte	Numerare tutti i locali, progressivamente e conformemente alle planimetrie esposte.	Edificio	
68 <i>Non è attivo un sistematico e continuo controllo degli accessi all'edificio ed alle sue pertinenze esterne</i>	Organizzare ed attivare, con apposita circolare, la procedura per un sistematico e continuo controllo degli accessi all'edificio ed alle sue pertinenze esterne	Mettere in atto la procedura per un sistematico e continuo controllo degli accessi all'edificio ed alle sue pertinenze esterne	Edificio	

69	<i>I lavoratori e le altre persone presenti anche occasionalmente, non sono dotate di apposito cartellino identificativo contenente la foto (Circ.1- USR-Prot.667-13/1/2015. Articolo 55-novies del decreto legislativo n. 165 del 2001)</i>	Sollecitare i preposti a dotare il personale e le altre persone presenti, anche occasionalmente, di apposito cartellino identificativo contenente la foto	Verificare che il personale e le altre persone presenti, anche occasionalmente, siano dotate di apposito cartellino identificativo contenente la foto	Edificio	
----	--	--	---	----------	--


A	AMBIENTI DI LAVORO: Edificio e pertinenze esterne				
1	<i>L'edificio non è corredato delle planimetrie con destinazione d'uso dei locali e la loro massima capienza</i>	Fornire le planimetrie con destinazione d'uso dei locali e la loro massima capienza (indice di funzionalità)		Edificio	
2	<i>L'edificio non è corredato del certificato di agibilità</i>	Fornire la certificazione di agibilità o dichiarazione sostitutiva		Edificio	
3	<i>L'edificio non è corredato dell'esito della verifica di vulnerabilità sismica</i>	Fornire l'esito della verifica di vulnerabilità sismica.		Edificio	
4	<i>I locali temporaneamente utilizzati per refezione / bar sono privi del nulla osta igienico-sanitario</i>	Fornire il nulla osta igienico sanitario o dichiarazione sostitutiva o effettuare i lavori per l' adeguamento alla normativa		Edificio	
6	<i>Il cancello ha le ante sprovviste di catena anti caduta</i>	Dotare le ante del cancello, di catena anti caduta		Edificio/Cortile	
13	<i>Il cancello non è dotato di molla di richiamo per la chiusura automatica</i>	Installare la molla di richiamo per la chiusura automatica del cancello	Attivare idonea sorveglianza per il controllo degli accessi	Edificio/Cortile	
25	<i>La pavimentazione delle vie di transito non è regolare, antisdrucchiole, uniforme e priva di sporgenze ed avvallamenti</i>	Rendere la pavimentazione delle vie di transito regolare, antisdrucchiole, uniforme e priva di sporgenze ed avvallamenti	Segnalare il pericolo con apposita indicazione: ATTENZIONE PERICOLO - PAVIMENTAZIONE IRREGOLARE - PROCEDERE CON CAUTELA	Cortile	
26	<i>La pavimentazione del cortile non è regolare, antisdrucchiole, uniforme e priva di sporgenze ed avvallamenti</i>	Rendere la pavimentazione del cortile regolare, antisdrucchiole, uniforme e priva di sporgenze ed avvallamenti	Segnalare il pericolo con apposita indicazione: ATTENZIONE PERICOLO - PAVIMENTAZIONE IRREGOLARE - PROCEDERE CON CAUTELA	Cortile	
35	<i>Le scale ed i pianerottoli non sono dotate di ringhiera o corrimano (due per scale di larghezza superiore a 180 cm.)</i>	Dotare le scale di ringhiera e/o corrimano (due per scale di larghezza superiore a 180 cm.)	Segnalare il pericolo con apposita indicazione: ATTENZIONE PERICOLO - SCALA PRIVA DI CORRIMANO - PROCEDERE CON CAUTELA	Cortile ingresso	

60	<i>Sono presenti alberi con possibilità di caduta pigne o ramaglie</i>	Curare la manutenzione delle essenze arboree eliminando pigne e ramaglie cadenti	Eventualmente delimitare la zona interessata e segnalare il pericolo con apposita indicazione: ATTENZIONE PERICOLO - CADUTA RAMAGLIE/IGNE Monitoraggio continuo da parte di tutti i lavoratori	Cortile 	
----	--	--	---	--	--

B AMBIENTI DI LAVORO: Porte e portoni					
27	<i>Le porte presentano piccoli gradini, soglie o sistemi di blocco a terra, rialzati rispetto al pavimento</i>	Eliminare o correggere i dislivelli delle porte con rampe di pendenza inferiore all'8%	Evidenziare il gradino con fascia giallo/nero e segnalare il pericolo con apposita indicazione: ATTENZIONE - PERICOLO INCIAMPO	Edificio 	

G AMBIENTI DI LAVORO: Finestre e lucernari					
5	<i>Le finestre non sono dotate di vetri di sicurezza e/o non presentano l'apposita marchiatura di conformità UNI 7697/2014</i>	Sostituire i vetri delle finestre con vetri in materiale di sicurezza o fornire adeguata certificazione di conformità UNI 7697/2014	Segnalare il pericolo con apposita indicazione: Attenzione pericolo - vetro non infrangibile, osservare la massima cautela	Edificio 	
17	<i>Le finestre non sono apribili in sicurezza per la presenza di spigoli vivi che sporgono oltre il davanzale</i>	Sostituire le finestre in modo che possano essere utilizzate in tutta sicurezza	Proteggere gli spigoli o limitare in posizione di sicurezza le finestre che presentano spigoli vivi oltre il davanzale o segnalare il pericolo ATTENZIONE PERICOLO SPORGENZA Riposizionare le postazioni degli alunni, in modo da non impegnare lo spazio interessato dell'apertura delle ante.	Edificio 	
21	<i>I davanzali delle finestre sporgono pericolosamente verso l'interno del locale</i>	Eliminare o proteggere adeguatamente le sporgenze pericolose dei davanzali	Evidenziare la sporgenza con nastro giallo nero e segnalare il pericolo con apposita indicazione: ATTENZIONE PERICOLO SPORGENZA Riposizionare le postazioni degli alunni in modo da non impegnare lo spazio prospiciente	Edificio 	

G1 AMBIENTI DI LAVORO: Amianto				
1	<i>Non sono stati forniti i risultati del censimento dei materiali contenenti amianto</i>	Fornire i risultati del censimento dei materiali contenenti amianto		Edificio

H AMBIENTI DI LAVORO: Arredi				
1	<i>Gli arredi sono posizionati in modo da ostacolare le vie di fuga</i>	Gli arredi vanno posizionati in modo da non ostacolare le vie di fuga	Verificare che gli arredi siano posizionati in modo da non ostacolare le vie di fuga Posizionare gli arredi in modo da non ostacolare le vie di fuga	Edificio scala emergenza 1° piano
15	<i>Armadi, scaffalature ed arredi verticali non sono stabili ed ancorati al muro</i>	Gli arredi verticali vanno resi stabili ancorandoli al muro	Segnalare il pericolo con apposita indicazione: ATTENZIONE PERICOLO DI RIBALTAMENTO- APRIRE CON CAUTELA	Edificio 


I AMBIENTI DI LAVORO: Microclima ed aerazione				
1	<i>Non è stato effettuato il monitoraggio della qualità dell'aria</i>	Effettuare il monitoraggio della qualità dell'aria	Arieggiare periodicamente i locali e organizzare adeguati periodi di sospensione delle attività all' interno degli stessi. Arieggiare periodicamente i locali e organizzare adeguati periodi di sospensione delle attività all' interno degli stessi.	Edificio
3	<i>Le finestre o altre aperture dei locali ad uso collettivo (Aule - mense - Laboratori - Palestre), non consentono un sufficiente ricambio di aria poichè la superficie apribile è < 1/8 della superficie del locale</i>	Effettuare la misurazione strumentale del microclima nei locali dove la superficie finestrata apribile è < 1/8 della superficie in pianta e non è presente un impianto di areazione forzata - installare/collocare sistemi di purificazione/sanificazione dell'aria	.	Edificio

4	<i>I locali ad uso collettivo (Aule - Mense - Palestre - laboratori), non sono dotati di idoneo sistema di areazione forzata (DM 12/9/75 Art. 5.3.12)</i>	Installare idoneo sistema di areazione forzata (DM 12/9/75 Art. 5.3.12)	Arieggiare periodicamente i locali e organizzare adeguati periodi di sospensione delle attività all' interno degli stessi. Arieggiare periodicamente i locali e organizzare adeguati periodi di sospensione delle attività all' interno degli stessi.	Edificio	
5	<i>I locali ad uso collettivo (Aule - Mense - Palestre - laboratori), non sono dotati di idoneo sistema di areazione forzata (DM 12/9/75 Art. 5.3.12)</i>	Effettuare la misurazione strumentale del microclima nei locali dove non è presente idoneo sistema di areazione forzata - installare/collocare sistemi di purificazione/sanificazione dell' aria		Edificio	

L IMPIANTI: Ascensori e montacarichi					
1	<i>Non esiste, agli atti, la licenza di esercizio, o eventuale rinnovo, dell' impianto di sollevamento</i>	Fornire la prescritta certificazione o effettuare i lavori per l' adeguamento alla normativa		Ascensore	
3	<i>L'impianto di sollevamento non è corredato della certificazione relativa alle verifiche periodiche</i>	Fornire la certificazione relativa alle verifiche periodiche dell'impianto di sollevamento o effettuare i lavori per l' adeguamento alla normativa		Edificio	
11	<i>L'ascensore/montacarichi non funziona</i>	Ripristinare la funzionalità dell'ascensore/montacarichi		Edificio	

M IMPIANTI: Impianto elettrico, messa a terra, protezione scariche atmosferiche					
1	<i>Non esiste agli atti la certificazione di conformità dell' impianto elettrico</i>	Fornire la relativa certificazione di conformità dell' impianto elettrico o effettuare i relativi interventi di messa a norma.	Verificare che vengano effettuati i controlli periodici relativi alla funzionalità degli interruttori differenziali	Edificio	
33	<i>Sono presenti fornelli, stufette, ed altri utilizzatori elettrici personali</i>	Sollecitare preposti e lavoratori al rispetto del divieto d'uso di fornelli, stufette, ventilatori ed altri utilizzatori elettrici personali	Verificare che non vengano utilizzati: fornelli, stufette, ventilatori ed altri utilizzatori elettrici personali Non utilizzare: fornelli, stufette, ventilatori ed altri utilizzatori elettrici personali	Locale sotto scala (fornetto)	

44	<i>Non esiste agli atti la denuncia dell'impianto di messa a terra</i>	Fornire la denuncia dell'impianto di messa a terra		Edificio	
45	<i>Non esiste agli atti la documentazione relativa alla verifica periodica dell'impianto di messa a terra</i>	Fornire la documentazione relativa alla verifica periodica dell'impianto di messa a terra		Edificio	
48	<i>Non esiste agli atti la denuncia dell'impianto contro le scariche atmosferiche</i>	Fornire la denuncia dell'impianto di protezione contro le scariche atmosferiche		Edificio	
49	<i>Non esiste agli atti la documentazione relativa alla verifica periodica dell'impianto contro le scariche atmosferiche</i>	Fornire la documentazione relativa alla verifica periodica dell'impianto contro le scariche atmosferiche		Edificio	

N					
IMPIANTI: Impianto Termico					
1	<i>Non esiste agli atti la certificazione di conformità dell'impianto termico</i>	Fornire la relativa certificazione di conformità dell'impianto termico		Edificio	
3	<i>Non esiste agli atti la certificazione relativa all'analisi dei fumi della Centrale Termica</i>	Fornire la certificazione relativa all'analisi dei fumi della Centrale Termica		Edificio	
4	<i>L'impianto non viene regolarmente mantenuto da personale qualificato con il relativo rilascio delle apposite attestazioni delle verifiche</i>	Attivare un contratto per la manutenzione dell'impianto termico da parte di personale specializzato con il relativo rilascio delle apposite attestazioni delle verifiche		Edificio	
15	<i>Le manopole dei detentori dei corpi radianti risultano mancanti</i>	Ripristinare le manopole dei detentori dei corpi radianti	Proteggere adeguatamente i detentori dei corpi radianti o evidenziare a terra la zona pericolosa con nastro giallo/nero e segnalare il pericolo con apposita indicazione: ATTENZIONE PERICOLO - ELEMENTI SPORGENTI	Edificio 	

O					
IMPIANTI: Adduzione, utilizzazione e distribuzione gas					
1	<i>Non esiste agli atti la certificazione di conformità dell'impianto di distribuzione del gas</i>	Fornire la certificazione di conformità dell'impianto di distribuzione del gas o effettuare i lavori per l'adeguamento alla normativa		Edificio	

R RISCHI SPECIFICI: Movimentazione manuale dei carichi				
8	<i>La movimentazione manuale dei carichi richiede la dotazione di dispositivi di protezione individuale</i>	Dotare i lavoratori di idonei dispositivi di protezione individuale o vietare le lavorazioni	Verificare che i lavoratori utilizzino i dispositivi di protezione individuale messi a disposizione Utilizzare i dispositivi di protezione individuale messi a disposizione	Edificio

T RISCHI SPECIFICI: Sostanze e preparati pericolosi				
1	<i>Vengono utilizzate sostanze e preparati pericolosi (infiammabili, esplosivi, comburenti, nocivi, corrosivi, tossici, irritanti e simili)</i>	Sostituire i prodotti pericolosi con altri non pericolosi	Eliminare i prodotti pericolosi che sono stati sostituiti	Edificio
19	<i>Le sostanze ed i preparati pericolosi utilizzati comportano la sorveglianza sanitaria dei lavoratori esposti</i>	Effettuare la nomina del Medico Competente per la sorveglianza sanitaria preventiva e periodica dei lavoratori esposti con divieto, nel frattempo, delle lavorazioni interessate o dell'uso dei prodotti	Verificare che, in attesa dell'attivazione della sorveglianza sanitaria, sia rispettato il divieto di utilizzare prodotti e preparati pericolosi	Edificio

U RISCHI SPECIFICI: Agenti biologici				
13	<i>L'utilizzo o la presenza accidentale di agenti biologici richiede la dotazione di dispositivi di protezione individuale</i>	Fornire ai lavoratori interessati, idonei dispositivi di protezione individuale	Verificare che i lavoratori utilizzino i dispositivi di protezione individuale messi a disposizione Utilizzare idonei dispositivi di protezione forniti	Edificio



W EMERGENZE: Incendio ed esplosione				
1	<i>L'edificio ha un numero di presenze contemporanee superiore a 100 unità e non esiste agli atti il Certificato di prevenzione incendi rilasciato dai Vigili del Fuoco o SCIA</i>	Fornire il Certificato di Prevenzione incendi o SCIA adeguando l'edificio alla normativa di prevenzione incendi effettuando i relativi interventi.		Edificio

2	<i>L'edificio ha un numero di presenze contemporanee superiore a 100 unità e non esiste agli atti il Certificato di prevenzione incendi rilasciato dai Vigili del Fuoco o SCIA</i>	Integrare la segnaletica di emergenza e il numero degli addetti all'antincendio, in misura non inferiore a due per piano. Effettuare almeno quattro prove di evacuazione per anno scolastico. Eliminare dai locali non idonei, tutto il materiale infiammabile, mantenendo il carico di incendio sotto i 30 Kg/mq	Verificare l'attuazione delle misure di prevenzione indicate	Edificio	
41	<i>L'edificio è dotato di impianto termico di potenza non nota o superiore a 100.000 Kcal e non risulta agli atti il relativo CPI o SCIA</i>	Fornire il CPI dell'impianto termico se di potenza > 100.000 Kcal		Edificio	
43	<i>Non vengono rispettati gli indici di affollamento dei locali previsti dal DM 26/8/92 (max. 26 persone/aula, o 2,5 mq/allievo per locali a specifico rischio d'incendio: refettori e palestre).</i>	Disporre una diversa ripartizione di lavoratori ed alunni per rispettare gli indici di affollamento dei locali o, rilasciare apposita dichiarazione in merito al superamento di tale indice, verificando che le porte di uscita dall'aula siano di ampiezza pari a 120 cm. ed abbiano l'apertura nel verso dell'esodo.	Verificare l'attuazione delle misure di prevenzione indicate	Locale mensa max 22 persone	
67	<i>Sono presenti tendaggi e altro materiale infiammabile, nei locali di lavoro</i>	Eliminare tendaggi e/o altro materiale infiammabile sulle finestre e sulle pareti dei locali di lavoro	Verificare che siano stati eliminati tendaggi e/o altro materiale infiammabile sulle finestre e sulle pareti dei locali di lavoro	Locale aula musica	

Y	EMERGENZE: Evacuazione di emergenza				
3	<i>L'edificio non è dotato di impianto elettrico sussidiario autoalimentato di emergenza</i>	Dotare l'edificio di impianto elettrico sussidiario autoalimentato di emergenza		Edificio	


Z	RISCHI ORGANIZZATIVI: Organizzazione e pratiche di lavoro				
13	<i>Le postazioni degli allievi sono nell'area di apertura delle finestre</i>	I banchi vanno allontanati dalle finestre, orientandone in modo diverso la disposizione o unendo più file di banchi	Verificare che i banchi siano lontani dalle finestre, orientandone in modo diverso la disposizione o unendo più file di banchi Allontanare i banchi dalle finestre, orientandone in modo diverso la disposizione o unendo due file di banchi	Edificio	

3.2.2. Programma degli interventi a medio termine

B AMBIENTI DI LAVORO: Porte e portoni					
3	<i>Le porte delle Aule non hanno l'apertura verso l'esterno</i>	Rendere le porte delle Aule apribili verso l'esterno		Edificio	
21	<i>Le porte presentano sopra luce in vetro non di sicurezza.</i>	Sostituire il sopra luce delle porte, con materiale di sicurezza o proteggere adeguatamente	Segnalare adeguatamente il pericolo con apposita indicazione: ATTENZIONE PERICOLO - VETRO SOPRA LA PORTA - APRIRE E CHIUDERE CON LA MASSIMA CAUTELA !!	Edificio	
G AMBIENTI DI LAVORO: Finestre e lucernari					
22	<i>Le finestre/lucernari non hanno adeguati sistemi di protezione contro l'eccessivo soleggiamento</i>	Dotare le finestre/lucernari di idonee schermature	Sistemare le postazioni di lavoro in maniera tale che i lavoratori o gli allievi non siano esposti ad eccessivo soleggiamento	Edificio	
H AMBIENTI DI LAVORO: Arredi					
13	<i>Le lavagne mobili presentano il rischio di inciampo e ribaltamento</i>	Eliminare le lavagne mobili fissandole al muro	Segnalare il pericolo di inciampo con nastro giallo/nero sul pavimento e apposita indicazione: ATTENZIONE PERICOLO D'INCIAMPO E RIBALTAMENTO	Edificio	

3.2.3. Programma degli interventi a lungo termine

I		AMBIENTI DI LAVORO: Microclima ed aerazione		
2	<i>Le finestre o altre aperture dei locali ad uso collettivo (Aule - mense - Laboratori - Palestre), non consentono un sufficiente ricambio di aria poichè la superficie apribile è < 1/8 della superficie del locale</i>	Adeguare le finestre e le aperture in modo da avere una sufficiente superficie aeroilluminante (= o > 1/8 della superficie in pianta) - installare impianto di aerazione forzata (DM 12/9/75 Art. 5.3.12)	Arieggiare periodicamente i locali e organizzare adeguati periodi di sospensione delle attività all'interno degli stessi. Arieggiare periodicamente i locali e organizzare adeguati periodi di sospensione delle attività all'interno degli stessi.	Edificio

N		IMPIANTI: Impianto Termico		
12	<i>I corpi radianti sono sporgenti</i>	Incassare al muro o proteggere adeguatamente i corpi radianti	Proteggere adeguatamente i corpi radianti o segnalare a terra la zona pericolosa con nastro giallo/nero o segnalare il pericolo con apposita indicazione: ATTENZIONE PERICOLO CORPI RADIANTI SPORGENTI	Edificio 
14	<i>I corpi radianti non sono dotati di termostato</i>	Dotare i corpi radianti di termostato		Edificio

C		AMBIENTI DI LAVORO: Pavimenti		
Non sono stati rilevati rischi				

D		AMBIENTI DI LAVORO: Scale fisse, scale manuali, soppalchi		
Non sono stati rilevati rischi				

E		AMBIENTI DI LAVORO: Servizi igienici		
Non sono stati rilevati rischi				

F		AMBIENTI DI LAVORO: Particolarità costruttive interne ai locali di lavoro		
Non sono stati rilevati rischi				

J	AMBIENTI DI LAVORO: Illuminazione Non sono stati rilevati rischi
K	AMBIENTI DI LAVORO: Abbattimento barriere architettoniche Non sono stati rilevati rischi
P	RISCHI SPECIFICI: Macchine ed attrezzature Non sono stati rilevati rischi
Q	RISCHI SPECIFICI: Videoterminali Non sono stati rilevati rischi
S	RISCHI SPECIFICI: Rumore/Vibrazioni Non sono stati rilevati rischi
V	RISCHI SPECIFICI: Radiazioni ionizzanti e non Non sono stati rilevati rischi
X	EMERGENZE: Primo soccorso Non sono stati rilevati rischi
ZZ	RISCHI DI NATURA PSICOSOCIALE: Stress da lavoro correlato Non sono stati rilevati rischi

